

A photograph of two men in a green field with several cows. The man on the left is wearing a blue cap and a dark blue polo shirt, and is holding a tablet. The man on the right is wearing a grey cap and a grey t-shirt, and is looking at the tablet. The background shows a lush green field with several cows grazing.

Barto powered by 365FarmNet

Dein digitaler Hofmanager

Suisse-Bilanz - Leitfaden

barto

Die Methode

Geprüft und freigegeben durch das BLW

Die Barto Suisse-Bilanz basiert auf der offiziellen Wegleitung und Methode der Agridea aufgrund der Vorgaben des Bundesamtes für Landwirtschaft BLW.

Die Barto Suisse-Bilanz wurde vom BLW geprüft und freigegeben.

Sie wird zeitnah bei neuen Vorgaben des BLW angepasst und jede neue Berechnungsversion vom BLW geprüft.

Die Formulare Nährstoffbilanz und GMF-Bilanz entsprechen den Vorgaben des BLW und der Kontrollorganisationen.

Links:

[Wegleitung Suisse-Bilanz](#) bis und mit 2017

[Wegleitung Suisse-Bilanz](#) für 2017 und 2018

Login

DE FR IT



Login

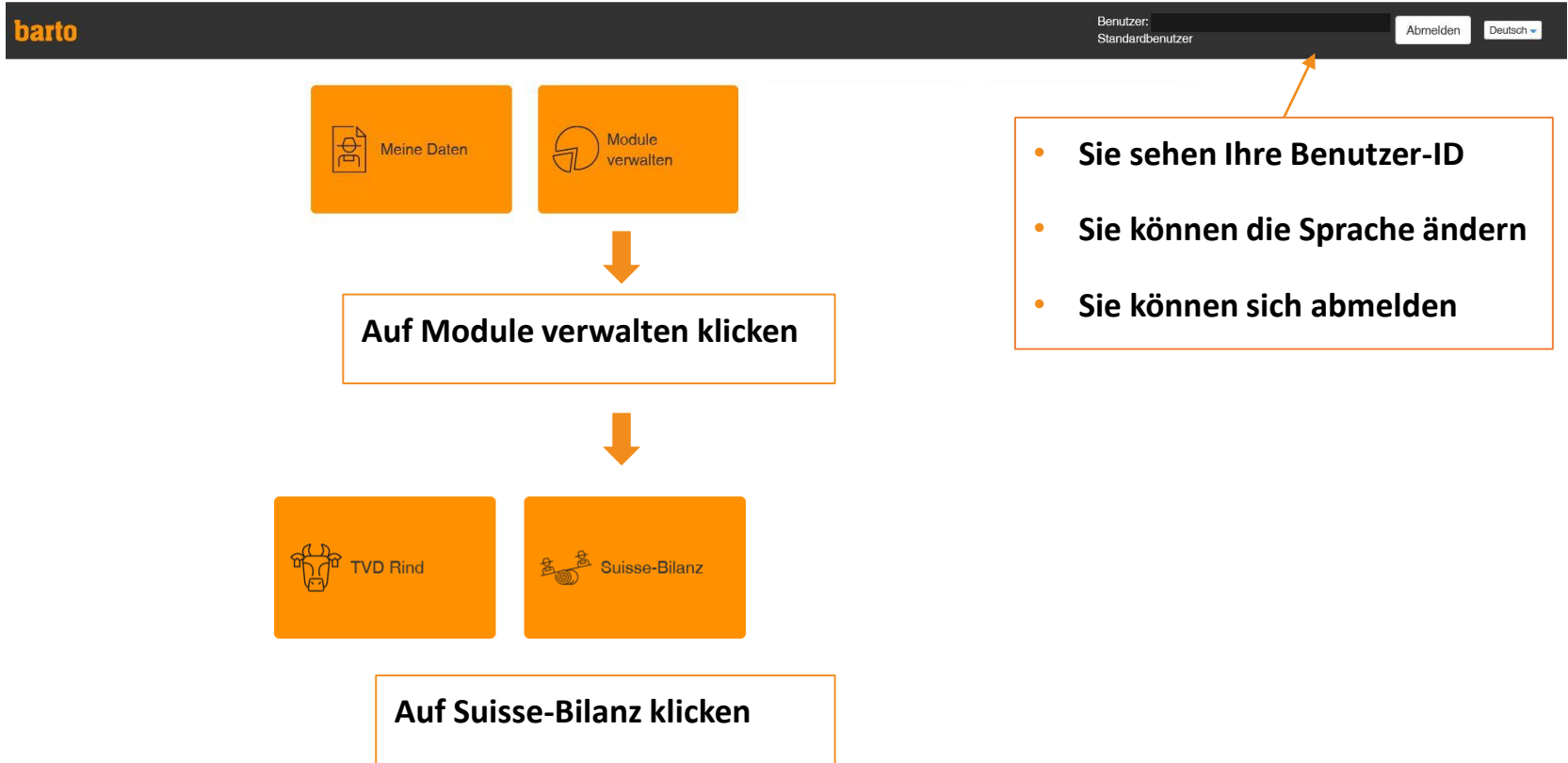
Anmelden

[Neues Passwort anfordern](#)

Loggen Sie sich bei www.barto.ch mit ihrer Agate Nummer und dem Passwort ein. Barto verwendet als externen Service das Agate-Login.

Zur Nutzung der Barto Suisse-Bilanz müssen Sie die AGB akzeptieren.

Lizenz lösen für Suisse-Bilanz



Modulverfügbarkeit prüfen

Das Modul Suisse-Bilanz

Inklusive Futterbilanz für graslandbasierte Milch- und Fleischproduktion (GMF) und ökologischer Leistungsnachweis (ÖLN)

Mit Barto Suisse-Bilanz berechnen Sie für Ihren gewählten Betrieb Plan- und Kontrollbilanzen und die GMF-Bilanz. Sie dokumentieren die Fruchtfolgeanteile und den Anteil ökologischer Ausgleichsflächen. Die Software wurde vom Bundesamt für Landwirtschaft (BLW) geprüft und als korrekt freigegeben. Barto Suisse-Bilanz unterstützt die Berechnungsvarianten ab 1.13 (2016). Die Barto Suisse-Bilanz wird ständig den Vorgaben des BLWs angepasst und durch das Amt geprüft.

Funktionen

Sie können mit Barto Suisse-Bilanz:

- für jede Bilanz Berechnungsjahr und Berechnungsvarianten wählen.
- Schritt für Schritt die Daten erfassen nach Suisse-Bilanz-Wegleitung und nach erprobtem Modell des Institute Agricole de Grangeneuve FR.
- aus 16 Kategorien die für Ihren Betrieb benötigten Kategorien wählen und darin Ihre Angaben erfassen.
- einmal erfasste Daten für Suisse-Bilanz, GMF-Bilanz und ÖLN-Nachweis verwenden.
- Resultate als PDFs in Anlehnung an die offiziellen Handformulare und in von Kontrollorganisationen und BLW gewünschter Form herunterladen.
- die Betriebsadresse automatisch aus AGIS übernehmen.
- erfasste Daten kopieren und für andere Bilanzen und Versionen verwenden.
- Änderungen bei N-Bilanz, P-Bilanz, Flächenkontrolle (LN) und Abweichung TS-Standardertrag sofort auf dem Bildschirm sehen.
- Eine unbegrenzte Anzahl Berechnungsvarianten für Planung- und Kontrollbilanzen erstellen.
- alle erfassten Bilanzen ansehen und bearbeiten.
- das Modul an Beratungsorganisation freigeben, und die Freigabe jederzeit rückgängig machen.

Preis

Der Preis beträgt Fr. 43.00 inkl. MwSt. pro Betrieb für ein Jahr. Mit dem Lösen der Lizenz bleibt sie für ein Jahr gültig. Das Inkasso erfolgt durch Rechnungstellung. Die Lizenz kann nach einem Jahr verlängert werden. Ohne Verlängerung läuft sie aus.

Dateneinsicht resp. Freigabe an Dritte

Mit Ihrer Freigabe an eine Organisation können die berechtigten Mitarbeiter der gewählten Organisation(en) alle Ihre erfassten Bilanzen und die darin erfassten Einträge sehen und bearbeiten, sowie für Sie neue Bilanzen erstellen. Die Einsicht beschränkt sich auf die zur Berechnung der Bilanz benötigten Daten wie Kulturen, Fläche, Ertragserwartung, Tierzahlen, abwesende Tage, sowie Zu- und Wegfuhr von Futtermittel, Stroh und Düngemittel.

Impex Bilanz

In Barto Suisse-Bilanz können Sie berechnete Nährstoffangaben aus der Import-/Export-Bilanzen für Schweine- und Geflügelkategorien eingeben. Barto selber kann die Impex-Bilanz nicht berechnen. Zur Verwendung der IMPEX-Angaben verwenden Sie beispielsweise die das Excel-Tool von Agridea.

• . . .

Modulverfügbarkeit prüfen

Abbrechen

Auf Modulverfügbarkeit klicken oder Abbrechen

Modul für gewählten Betrieb aktivieren

Das Modul Suisse-Bilanz

Inklusive Futterbilanz für graslandbasierte Milch- und Fleischproduktion (GMF) und ökologischer Leistungsnachweis (ÖLN)

Mit Barto Suisse-Bilanz berechnen Sie für Ihren gewählten Betrieb Plan- und Kontrollbilanzen und die GMF-Bilanz. Sie dokumentieren die Fruchtfolgeanteile und den Anteil ökologischer Ausgleichsflächen. Die Software wurde vom Bundesamt für Landwirtschaft (BLW) geprüft und als korrekt freigegeben. Barto Suisse-Bilanz unterstützt die Berechnungsversionen ab 1.13 (2016). Die Barto Suisse-Bilanz wird ständig den Vorgaben des BLWs angepasst und durch das Amt geprüft.

Funktionen

Sie können mit Barto Suisse-Bilanz:

- für jede Bilanz Berechnungsjahr und Berechnungsversionen wählen.
- Schritt für Schritt die Daten erfassen nach Suisse-Bilanz-Wegleitung und nach erprobtem Modell des Institute Agricole de Grandeneuve FR.

Ergebnis

Bitte wählen Sie aus, für welchen Betrieb das Modul aktiviert werden soll.

Die Lizenz wurde erfolgreich hinzugefügt.

TVD-Nummer	Betriebsform	Kanton	Name	Adresse	PLZ	Ort	
	Betrieb (Ganzjahres)					Grosswangen	<input type="radio"/>
	Betriebsgemeinschaft					Grosswangen	<input type="radio"/>
	Betrieb (Ganzjahres)					Mauensee	<input checked="" type="radio"/>
	Produktionsstätte					Mauensee	<input type="radio"/>

Einträge 1 - 4 von 4

Modul für diese Tierhaltung aktivieren

Modul aktivieren – bei mehreren verfügbaren Betrieben den gewünschten Betrieb wählen

Mit lizenzierten Modulen arbeiten

barto

Benutzer:
Standardbenutzer

Abmelden

Deutsch ▾



**Auf Suisse-Bilanz klicken
und loslegen**

Eine neue Bilanz erstellen – 1. Schritt

+ Neue Bilanz

Grundangaben

Bilanz

Bezeichnung

Ort

Referenzjahr

Version

Status

Sprache

Details zum Betrieb

Landwirtschaftliche Nutzfläche (LN) (ha)

Land in Bauzone ausserhalb LN (ha)

GMF berechnen

Lagerungs- und Krippenverluste

Fehlerbereich TS-Bilanz

Speichern Abbrechen

Geben Sie der Bilanz einen Namen – z.B: «Planbilanz 2017»
Hier können Sie PLZ und Ort eintragen

Auswählen
Version ist abhängig vom gewählten Jahr





0 – 5 %
auswählen





LN gem. Kantonssystem eintragen, Land in Bauzone und GMF berechnen auswählen

Liste der erstellten Bilanzen

barto Betriebsform: Betrieb (Ganzjahres) Abmelden Deutsch

Meine Bilanzen Freigabe + Neue Bilanz

Referenzjahr und V...	Bezeichnung	Ort	Betriebsstandort	Kantonale Betriebs...	Bewirtschafter	Kantonale Persone...	Status	ID ↓	
2017 1.13	test4Kopie	bern					Neu	6	   

- Sie können die Bilanz**
-  **öffnen (Flächen, Tiere, Dünger eintragen)**
 -  **bearbeiten (Bezeichnung, Version, Jahr, LN bearbeiten)**
 -  **kopieren (Erstellt eine Kopie der vorliegenden Variante)**
 -  **löschen**

Bilanz öffnen und Kontrollzentrum



Klicken Sie auf «öffnen».

barto Betriebsform: Betrieb (Ganzjahres) Abmelden Deutsch ▾

Details zum Betrieb + Kategorie hinzufügen Suisse-Bilanz GMF Kennzahlen ÖLN Schliessen

Bezeichnung test4Kopie Betrieb
Ort bern Betriebsstandort
Jahr und Version 2017 1.13 Status Neu

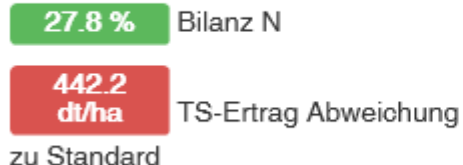
Kontrollindikatoren

k. A. % Bilanz N	k. A. % Bilanz P205
k. A. dt/ha TS-Ertrag Abweichung zu Standard	200 ha Kontrolle LN

Schweinehaltung

Bilanz N

Grün = N zwischen 0 und 110 % d. Pflanzenbedarfs



Bilanz P205

Grün = P zwischen 0 und 110 % d. Pflanzenbedarfs

TS-Ertrag Abweichung zu Standard

Grün falls innerhalb +/- 10 % des Standardertrags von Wiesen / Weiden intensive Nutzung . TS Ertrag der int. Wiesen u. Weiden wird durch das System ergänzt

Kontrolle LN

Grün = Summe der Flächen entsprich LN

Kategorien hinzufügen

The screenshot shows the Barto web application interface. At the top left is the 'barto' logo. The main header area includes 'Betriebsform: Betrieb (Ganzjahres)', 'Abmelden', and 'Deutsch'. Below this is the 'Details zum Betrieb' section. A modal window titled 'Verfügbare Kategorien' is open, displaying a list of categories with a '+' button next to each. The categories listed are: Milchkühe, Legehennen, Geflügelmast und -aufzucht, Wiesen, Weiden und Hecken, Feldobstbäume, Kulturen, Biodiversitäts-Förderflächen auf OA, Zweitkulturen und Nebenprodukte, Gemüse, Spezialkulturen, Zu- und Verkauf von Grundfutter, and Grundfutter ausserhalb der Futterfläche produziert. An 'Abbrechen' button is at the bottom of the modal. In the background, there are buttons for 'Kategorie hinzufügen', 'Suisse-Bilanz', 'GMF', 'Kennzahlen ÖLN', and 'Schliessen'. The main content area shows fields for 'Bezeichnung test4Kopie', 'Ort bern', 'Jahr und Version 2017 1.13', 'Betrieb', 'Betriebsstandort', and 'Status Neu'. There are also 'Kontrollindikatoren' for 'Bilanz N' and 'Bilanz P205'.

- **Klicken Sie auf neue Kategorie**
- **Zum Hinzufügen auf «+» klicken**
- **Innerhalb einer neuen Kategorie kann eine Unterkategorie gewählt werden – füllen Sie die Felder aus**

Daten erfassen pro Kategorie

Verfügbare Kulturen, Tierkategorien sind vordefiniert

Details zum Betrieb


+ Kategorie hinzufügen | Suisse-Bilanz | GMF | Kennzahlen ÖLN | Schliessen

Bezeichnung test4Kopie Ort bern Jahr und Version 2017 1.13	Betrieb Betriebsstandort Status Neu	Kontrollindikatoren k. A. % Bilanz N k. A. d/ha TS-Ertrag Abweichung zu Standard k. A. % Bilanz P205 200 ha Kontrolle LN
---------------------------------------------------------------------------------------	---------------------------------------------------------	---------------------------------------------------------------------------------------------------------------------------------------------

Andere Raufutterverzehrer (ohne Milchkühe)



Schweinehaltung

Feldobstbäume

Menge Stück 

Anerkannte Einzelbäume, 0.01ha/Baum
Hochstamm-Obstbäume, 0.01ha/Baum

+ Hinzufügen Speichern

- **Daten eingeben / anpassen**
- **Mit  können zusätzliche Kommentare hinzugefügt werden**
- **Nicht mehr vorhandene Unterkategorien können mit  gelöscht werden**
- **Daten speichern – dabei werden die Kontrollindikatoren aktualisiert!**
- **Die Bilanz wird automatisch berechnet**
- **Immer speichern vor Verlassen der Kategorie!**

Übersicht bewahren – Kategorien auf- und zuklappen

Details zum Betrieb

+ Kategorie hinzufügen | Suisse-Bilanz | GMF | Kennzahlen ÖLN | Schließen

Bezeichnung test4Kopie | Betrieb | Betriebsstandort | Status Neu

Jahr und Version 2017 1.13

Kontrollindikatoren

k. A. % Bilanz N | k. A. % Bilanz P205

k. A. d/ha TS-Ertrag Abweichung zu Standard | 200 ha Kontrolle LN

Andere Raufutterverzehrer (ohne Milchkühe)

Schweinehaltung

Feldobstbäume

Menge | Stück | +

Anerkannte Einzelbäume, 0.01ha/Baum

Hochstamm-Obstbäume, 0.01ha/Baum

+ Hinzufügen | Speichern

Mit Klicken auf die Kategoriebezeichnung mit darunterliegender Detailansicht können Sie die Details zuklappen

Mit Klicken auf die Kategoriebezeichnung klappen Sie die Detailansicht auf

Hinweise zur Datenerfassung

Wiederkäuer

Kraftfutter erfassen

Der Wert Kraftfutter wird als totale Menge in dt (100kg) für die Kategorie eingetragen.

zB. bei 15 Milchkühen und 600 kg Kraftfutterpro Tier und Jahr = 90 dt

Unterschiedliche Haltung von Tierkategorien

Werden in einer Tierkategorie nicht alle Tiere bezüglich Weide, Laufhof und Absenz gleich gehalten, so empfiehlt es sich die Kategorie in Gruppen aufzuteilen.

zB. 30 Aufzuchtrinder 1-2 jährig im Talgebiet, 20 gehen für 100 Tage auf die Sömmerung

Lösung:

20 Aufzuchtrinder mit 100 Tagen Sömmerung, 110 Tage Weide, 78 Tage Laufhof

10 Aufzuchtrinder mit 0 Tage Sömmerung, 210 Tage Weide und 78 Tage Laufhof

Hinweise zur Datenerfassung

Zufuhr od. Wegfuhr von Hofdüngern gemäss Hoduflu

Zurzeit besteht noch keine Schnittstelle zu Hoduflu. Saldi werden nicht automatisch in die Suisse-Bilanz übertragen.

Tipp:
Falls Sie sich entscheiden die totalen Werte von N und P aus Hoduflu zu übernehmen, kann unter Menge 1 und der totale Gehalt an N, P (ev. auch K und Mg) eingegeben werden. (Achtung Weg- oder Zufuhr definieren)

Beispiel:

Abgabe/Uebernahme von Hofdüngern (via Hoduflu)							
	Menge	Transferri...	Dichte	Gehalt Nges	Gehalt P2...	Gehalt K2O	Gehalt Mg
Rinder Stapelmist	1 t	Wegfuhr	750	370	235	550	62
Schweinevollgülle (M:	1 m3	Zufuhr	1000	830	480	520	80

Suisse-Bilanz Ausdruck erstellen



- Klicken Sie auf Suisse-Bilanz
- Der Report (PDF) wird geöffnet

Suisse-Bilanz Report

barto Suisse-Bilanz

Name: Betriebs-Nr.: Landw. Nutzfläche (ha): 0.00 Jahr: 2017
 Adresse: Zone: Talzone: Düngbare Fläche (ha): 0.00 Variante: 1.13
 PLZ, Ort: Offene Ackerfläche (ha): 0.00 Datum: 01.03.2018
 Telefon:
 E-Mail:

Formular A: Grundfutterverzehr und verfügbare Nährstoffe

Zusatzangaben für Milchkuhe
 Total Kälbsterb (dt/Jahr):
 Ø Milchmenge pro Kuh (kg/Jahr):

Ad libitum-Fütterung:
 Fütterung von Kartoffeln oder Futterrüben:

Tierart bzw. Tierkategorie	Anzahl	Abzug	Anzahl korr.	Grundfutterv.		Anfall pro Einheit und Jahr			Nährstoffanfall pro Jahr			Noes-Anfall Laufhof		Noes-Anfall Weide			Volmist			
				dt DS	dt DS total	kg Nges	kg P2O5	kg K2O	kg Mg	kg Nges	kg P2O5	kg K2O	kg Mg	Anz.	Tg	kg Nges		Anz.	h	Tg
Jungvieh < 1-jährig (Stück)	1.0		1.0	11.0	11	21.3	7.3	35.0	4.0	21	8	35	4	1						
Mutterkuh schwer LG > 700 kg, ohne Kalb	2.0		2.0	50.0	100	80.8	31.0	158.0	10.0	92	32	158	30	2						
Mastschwein 25-100 kg, Remonten (Stück)						2.0	1.9	2.3	0.3											
Grundfutterverzehr/Nährstoffanfall auf dem Betrieb (GFverz)				111						A1	193	70	351	24						V1

Abzug für die verfügbare Menge nährstoffarmes Grundfutter: x 0.6 x 0.1

Abzug bei Laufhof- und Weidehaltung: x 0.2

A2: Nährstoffe aus der Tierhaltung: x 0.2

Höflünger	Zufuhr (+) Wegfuhr (-) Einheit	Anzahl	Anfall pro Einheit und Jahr	Zu- und Wegfuhr pro Jahr	Volmist
			kg Nges, kg P2O5, kg K2O, kg Mg	kg Nges, kg P2O5, kg K2O, kg Mg	kg Nges
A3: Zu- und Wegfuhr von Höflüngern				A3	V2

A1+A3: Anteil Vollmst-Nges am Nges-Anfall (V1+V2)/(A1+A3): V1+V2:

Formular B: Berechnung der Grundfutterproduktion auf der Futterfläche

Grundfutterverzehr auf dem Betrieb (GFverz):

Zu- und Wegfuhr von Grundfutter und Grundfutterproduktion ausserhalb der Futterfläche

Grundfutter	Menge dt FS	% DS	Wegfuhr dt TS	Zufuhr dt TS	GFprod ausserhalb der FF
Total Wegfuhr (davon)	<input type="text"/>		<input type="text"/>		
Total Zufuhr (davon)	<input type="text"/>		<input type="text"/>		
Total Produktion ausserhalb der Futterfläche (PF)					<input type="text"/>
Total Netto-Grundfutterbedarf					111

Zusätzlich 1 ansonnen- und Kirschenanbaueinheit:

Suisse-Bilanz Report

Anhang: Gehalte für stickstoff- und phosphorreduziertes Futter

Höflünger	Gehalte im Futter			Gehalte im Ferkelfutter		
	Energiewert Mf/kg	RP g/kg	P g/kg	Energiewert g/kg	RP g/kg	P g/kg
Mastschwein 25-100 kg, Remonten (Stück)	13.5		6.0			

GMF-Report erstellen



- Klicken Sie auf GMF
- Der Report (PDF) wird geöffnet

barto Futterbilanz für die graslandbasierte Milch- und Fleischproduktion

Name: _____ Betriebs-Nr.: _____ Landw. Nutzfläche (ha): 0.00 Jahr: _____
 Adresse: _____ Zone: _____ Talzone _____ Düngbare Fläche (ha): 0.00 Variante: _____
 PLZ / Ort: _____ Gebietszuteilung: _____ Talgebiet _____ Offene Ackerfläche (ha): 0.00 Datum: _____
 Telefon: _____
 E-Mail: _____

Teil A: Grund- und Kraftfutterverzehr (Bedarf)

Zusatzangaben für Milchkühe
 Total Kraftfutterverbrauch für Milchkühe auf LN: Ad libitum-Fütterung:
 Ø Milchmenge pro Kuh (kg/Jahr): Fütterung von Kartoffeln oder Futterrüben:

Tierart/Tierkategorie	Anzahl	Abzug (+/-)	Anzahl korr.	Ganzjahreserhaltung			Sommerungsbetrieb					
				Grundfutterverzehr dt TS Jahr	dt TS total	Kraftfutterverzehr kg FS pro Einheit	dt FS total	Wi./Weide dt TS total	Anzahl	Aufenthalt Tage	Tage total	Grundfut dt TS total
Jungvieh < 1-jährig (Stück)	1.0		1.0	11.0	11				1.0			
Mutterkuh schwer LG > 700 kg, ohne Kalb	2.0		2.0	50.0	100				2.0			
Grundfutterverzehr Raufutterverzehr					111							
Weitere Raufutterverzehrende Tiere												
Grundfutterverzehr übrige Tiere												
Ganzjahresbetrieb												
A1: Grundfutterverzehr aller Tiere					111							
A2: Grundfutterverzehr Raufutterverzehr					111							
A3: Wiesen-/Weidefutterverzehr übrige Tiere												
A4: Kraftfutterverzehr der berechtigten Kategorien												
A5: Gesamtverzehr der Raufutterverzehr							111					
Sommerungsbetrieb												
A6: Grundfutterverzehr Raufutterverzehr												
A7: Kraftfutterverzehr berechnete Kategorien												
A8: Sommerungstage gemäss AniCalc (TVD-Auszug)												

Teil B: Grundfutterproduktion

Kennzahlen ÖLN Report (ohne Bodenbedeckung)

Mit den in der in der Suisse-Bilanz erfassten Nutzungswerten der Flächen lassen sich die Kulturanteile und der Anteil ökologischer Ausgleichsflächen an der LN berechnen.



- Klicken Sie auf Kennzahlen ÖLN
- Der Report (PDF) wird geöffnet

Kennzahlen ÖLN

1 / 1

barto Ökologischer Leistungsnachweis ÖLN

Name: Betriebs-Nr.: Jahr: 2017
Adresse: Zone: Talzone Variante: 1.13
PLZ / Ort: Landw. Nutzfläche (ha): 0.00 Datum: 02.03.2018
Telefon: Düngbare Fläche (ha): 0.00
E-Mail: Offene Ackerfläche (ha): 0.00

Blatt 1: Fruchtfolge

Kultur	Fläche		Kulturen	Max. Anteil an AF		Bedingung en erfüllt
	ha	%		Anzahl	%	
de_AmountAcreageOpenArableLand						

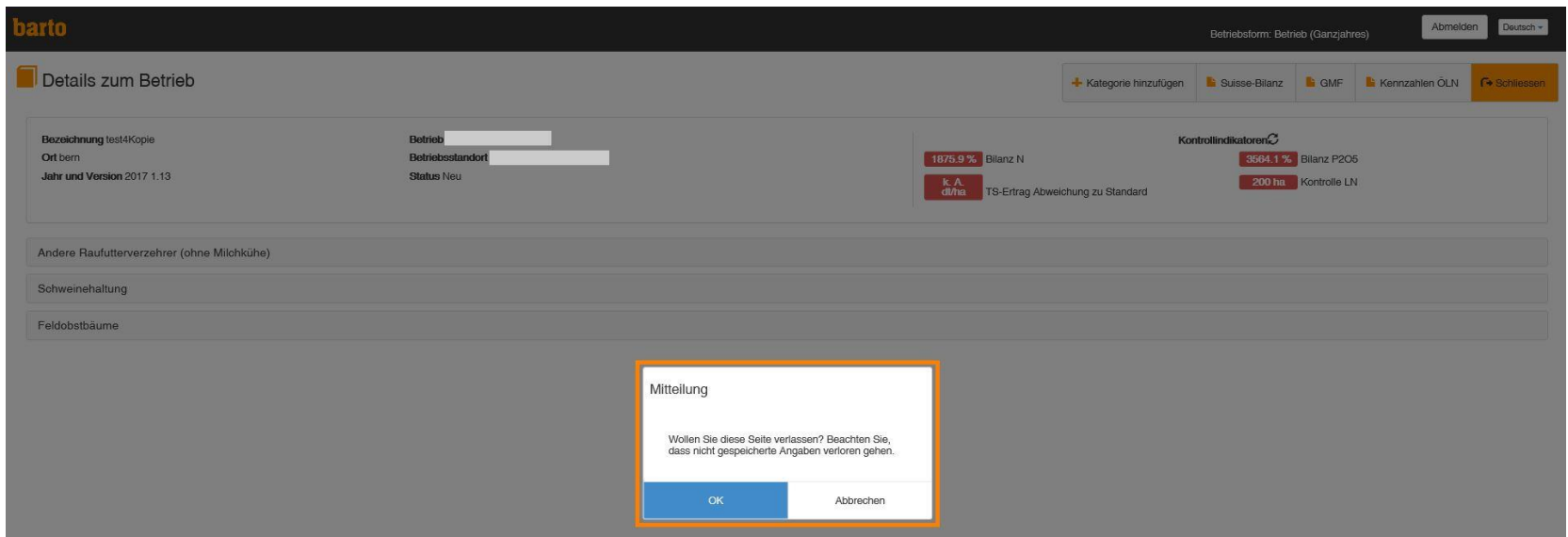
Anzahl Familien bei Gemüsekulturen: _____
Anzahl verschiedener Kulturen: 1
Benötigte Anzahl verschiedener Kulturen: _____
Erfüllung der minimalen Anzahl verschiedener Kulturen:
Einhaltung der maximalen Flächenanteile pro Kultur:

Bewirtschafter/-in: _____
Datum und Ort: _____
Unterschrift: _____

barto Ökologischer Leistungsnachweis ÖLN

Name: Häfliger - Bättig Josef Betriebs-Nr.: LU3997 Jahr: 2017
Adresse: Leidenberg Zone: Talzone Variante: 1.13
PLZ / Ort: 5002 Grenchen Landw. Nutzfläche (ha): 0.00 Datum: 02.03.2018

Bilanzvariante speichern



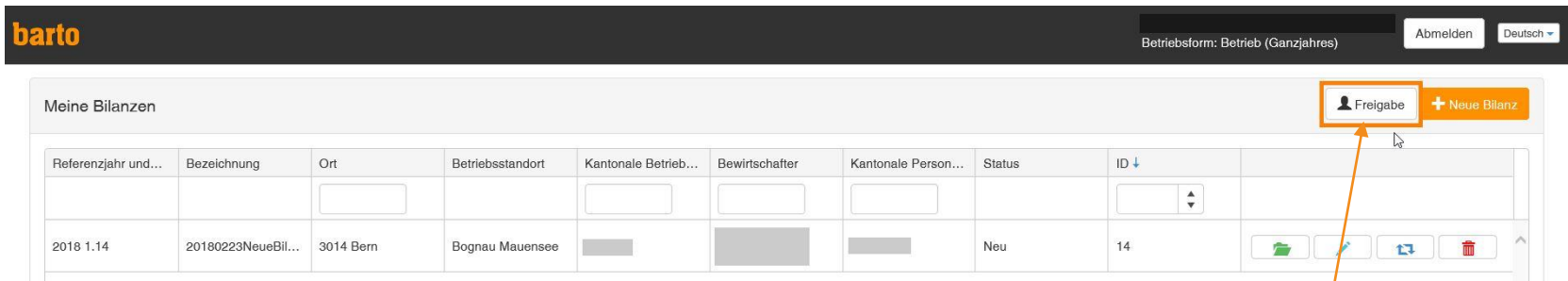
The screenshot shows the Barto web application interface. At the top left is the 'barto' logo. The top right corner displays 'Betriebsform: Betrieb (Ganzjahres)', 'Abmelden', and 'Deutsch'. Below the logo is a navigation bar with 'Details zum Betrieb' and several action buttons: 'Kategorie hinzufügen', 'Suisse-Bilanz', 'GMF', 'Kennzahlen ÖLN', and 'Schliessen'. The main content area is titled 'Details zum Betrieb' and contains several sections:

- Bezeichnung:** test4Kopie
- Ort:** bern
- Jahr und Version:** 2017 1.13
- Betrieb:** [redacted]
- Betriebsstandort:** [redacted]
- Status:** Neu
- Kontrollindikatoren:**
 - 1875.9 % Bilanz N
 - 3584.1 % Bilanz P206
 - k. A. d/ha TS-Ertrag Abweichung zu Standard
 - 200 ha Kontrolle LN
- Andere Raufutterverzehr (ohne Milchkühe):** [redacted]
- Schweinehaltung:** [redacted]
- Feldobstbäume:** [redacted]

A confirmation dialog box is displayed in the center, titled 'Mitteilung'. The text inside reads: 'Wollen Sie diese Seite verlassen? Beachten Sie, dass nicht gespeicherte Angaben verloren gehen.' The dialog has two buttons: 'OK' and 'Abbrechen'.

Sie gelangen zum Bildschirm «Meine Bilanzen» mit der Liste aller erstellten Bilanzen.

Freigabe des Moduls Suisse-Bilanz für Beratungsorganisationen







The screenshot shows the Barto web interface. At the top left is the 'barto' logo. At the top right, there is a dark header bar containing 'Betriebsform: Betrieb (Ganzjahres)', 'Abmelden', and 'Deutsch'. Below this is a section titled 'Meine Bilanzen'. In the top right corner of this section, there are two buttons: 'Freigabe' (with a person icon) and '+ Neue Bilanz'. The 'Freigabe' button is highlighted with an orange box, and an orange arrow points from a text box below to it. Below the buttons is a table with the following columns: Referenzjahr und..., Bezeichnung, Ort, Betriebsstandort, Kantonale Betrieb..., Bewirtschafter, Kantonale Person..., Status, ID ↓, and an empty column for actions. The table contains one row of data: 2018 1.14, 20180223NeueBil..., 3014 Bern, Bognau Mauensee, [redacted], [redacted], [redacted], Neu, 14. Below the table are several icons: a green trash can, a blue pencil, a blue refresh arrow, and a red trash can.

Klicken Sie auf «Freigabe» um die Liste der Organisationen mit Beraterlizenzen zu öffnen.

Organisationen erscheinen erst in der Liste, wenn sie die Organisationslizenz für die Suisse-Bilanz gelöst haben.

Beratungsorganisation freigeben oder Einsicht sperren

Freigabe

Vorname	Nachname	Strasse	PLZ	Ort	
<input type="text"/>	<input type="text"/>	<input type="text"/>	<input type="text"/>	<input type="text"/>	
█	█	name	42	name	
█	█	Stauffacherstrasse	3014	Bern	
█	█	Strasse	42	Ort	
█	█	Test	3600	Thun	



Klicken Sie auf «freigeben», um die Bilanzen für die gewählte Organisation freizugeben. Bestätigen Sie die Mitteilung.







Klicken Sie auf «Freigabe aufheben», um die Freigabe der Bilanzen an die entsprechende Organisation aufzuheben.

Eine neue Variante der Bilanz, die Kontrollbilanz oder die Bilanz fürs Folgejahr berechnen

barto Betriebsform: Betrieb (Ganzjahres) Abmelden Deutsch

Meine Bilanzen Freigabe + Neue Bilanz

Referenzjahr und V...	Bezeichnung	Ort	Betriebsstandort	Kantonale Betriebs...	Bewirtschafter	Kantonale Persone...	Status	ID ↓	
2017 1.13	test4Kopie	bern					Neu	6	   



Mit «Kopieren» erstellen Sie eine Kopie der gewählten Bilanzvariante. Wählen Sie als erstes den neuen Titel, das Jahr und die Version. Klicken Sie anschliessend auf «öffnen» um in der neuen Variante die Werte für die Kontrollbilanz, Werte für eine neue Variante oder die Planbilanz fürs Folgejahr zu erstellen.

Bei den meisten Betrieben bleiben die Kategorien im Folgejahr die selben. Wenn nicht können Unterkategorien zugefügt oder nicht mehr benötigte Kategorien und Unterkategorien gelöscht werden.