

# bar<sup>to</sup>



Die intelligente Lösung  
für Landwirte und Bäuerinnen

Zeit sparen und Überblick bewahren

## **Eingabe von Parzellen und Tierkategorien**

Wiesen- und Auslaufjournal

# 1. Erfassen Sie Ihre Parzellen

1. Wählen Sie die Ansicht „Wiesenjournal“
2. Drücken Sie Auf „Parzelle hinzufügen“
3. Füllen Sie Die Informationen aus
4. Drücken Sie auf „Speichern“

Wiesenjournal    Auslaufjournal



Parzelle hinzufügen

Konfiguration  
Parzelle hinzufügen

Parzelle / Schlag  
\_\_\_\_\_

Fläche in Aren  
\_\_\_\_\_ 0,1a

Wiesentyp/Leitgras/Mischung  
\_\_\_\_\_

Intensität

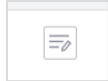
intensiv  
mittel intensiv  
wenig intensiv  
extensiv

Abbrechen    **Speichern**

## 2. Erfassen Sie Ihre Tierkategorien

1. Wählen Sie die Ansicht „Auslaufjournal“
2. Drücken Sie Auf „Konfiguration Tierkategorien“
3. Wählen Sie die gewünschte Tierkategorien aus
4. Pro Kategorie, wählen Sie das Programm
  1. Tierschutzgesetz oder RAUS
5. Drücken Sie auf „Speichern“

Wiesenjournal Auslaufjournal



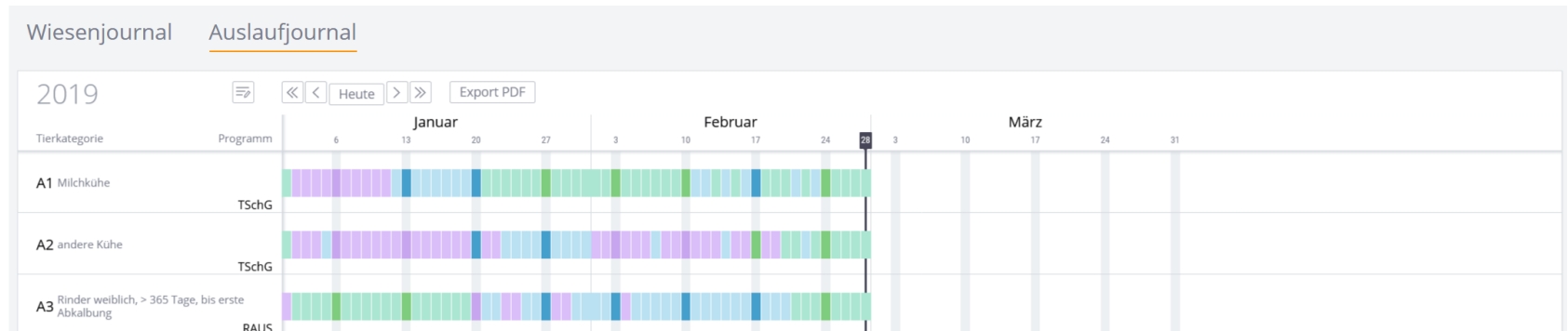
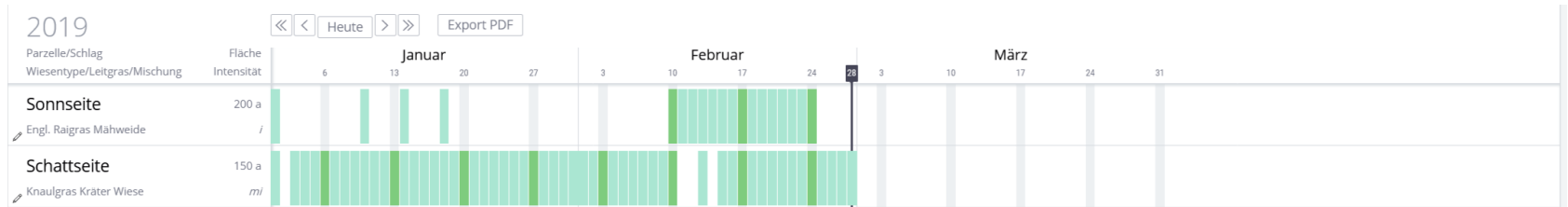
**Konfiguration Tierkategorien**

Konfigurieren Sie die Sichtbarkeit der Tierkategorien.

Anz.	Kategorie	Programm
<input checked="" type="checkbox"/>	A1 Milchkuhe	<input checked="" type="radio"/> TschG <input type="radio"/> RAUS
<input type="checkbox"/>	A2 andere Kühe	<input type="radio"/> TschG <input type="radio"/> RAUS
<input type="checkbox"/>	A3 Rinder weiblich, > 365 Tage, bis erste Abkalbung	<input type="radio"/> TschG <input type="radio"/> RAUS
<input type="checkbox"/>	A4 Rinder weiblich, > 160-365 Tage	<input type="radio"/> TschG <input type="radio"/> RAUS
<input type="checkbox"/>	A5 Rinder weiblich, < 160 Tage	<input type="radio"/> TschG <input type="radio"/> RAUS
<input type="checkbox"/>	A6 Rinder männlich, > 730 Tage	<input type="radio"/> TschG <input type="radio"/> RAUS
<input type="checkbox"/>	A7 Rinder männlich, > 365-730 Tage	<input type="radio"/> TschG <input type="radio"/> RAUS
<input type="checkbox"/>	A8 Rinder männlich, > 160-365 Tage	<input type="radio"/> TschG <input type="radio"/> RAUS

Abbrechen **Speichern**

### 3. Sie können ab jetzt anfangen Ihre Wiesen und Tiere zu dokumentieren



# Finden Sie Heraus wie es weitergeht

Schauen Sie sich folgende Anleitungen an:

- ErfassungsApp herunterladen und einloggen

