

barto



Die intelligente Lösung
für Landwirte und Bäuerinnen

Zeit sparen und Überblick bewahren

Barto Suisse-Bilanz

Leitfaden

Die Methode

Geprüft und freigegeben durch das BLW

Die Barto Suisse-Bilanz basiert auf der offiziellen Wegleitung und Methode der Agridea aufgrund der Vorgaben des Bundesamtes für Landwirtschaft BLW.

Die Barto Suisse-Bilanz wurde vom BLW geprüft und freigegeben.

Sie wird zeitnah bei neuen Vorgaben des BLW angepasst und jede neue Berechnungsversion vom BLW geprüft.

Die Formulare Nährstoffbilanz und GMF-Bilanz entsprechen den Vorgaben des BLW und der Kontrollorganisationen.

Links:

[Wegleitung Suisse-Bilanz](#) bis und mit 2017

[Wegleitung Suisse-Bilanz](#) für 2017 und 2018

Login

DE FR IT



Login

	<input type="text" value="Agate-Nummer"/>
	<input type="password" value="Passwort"/>

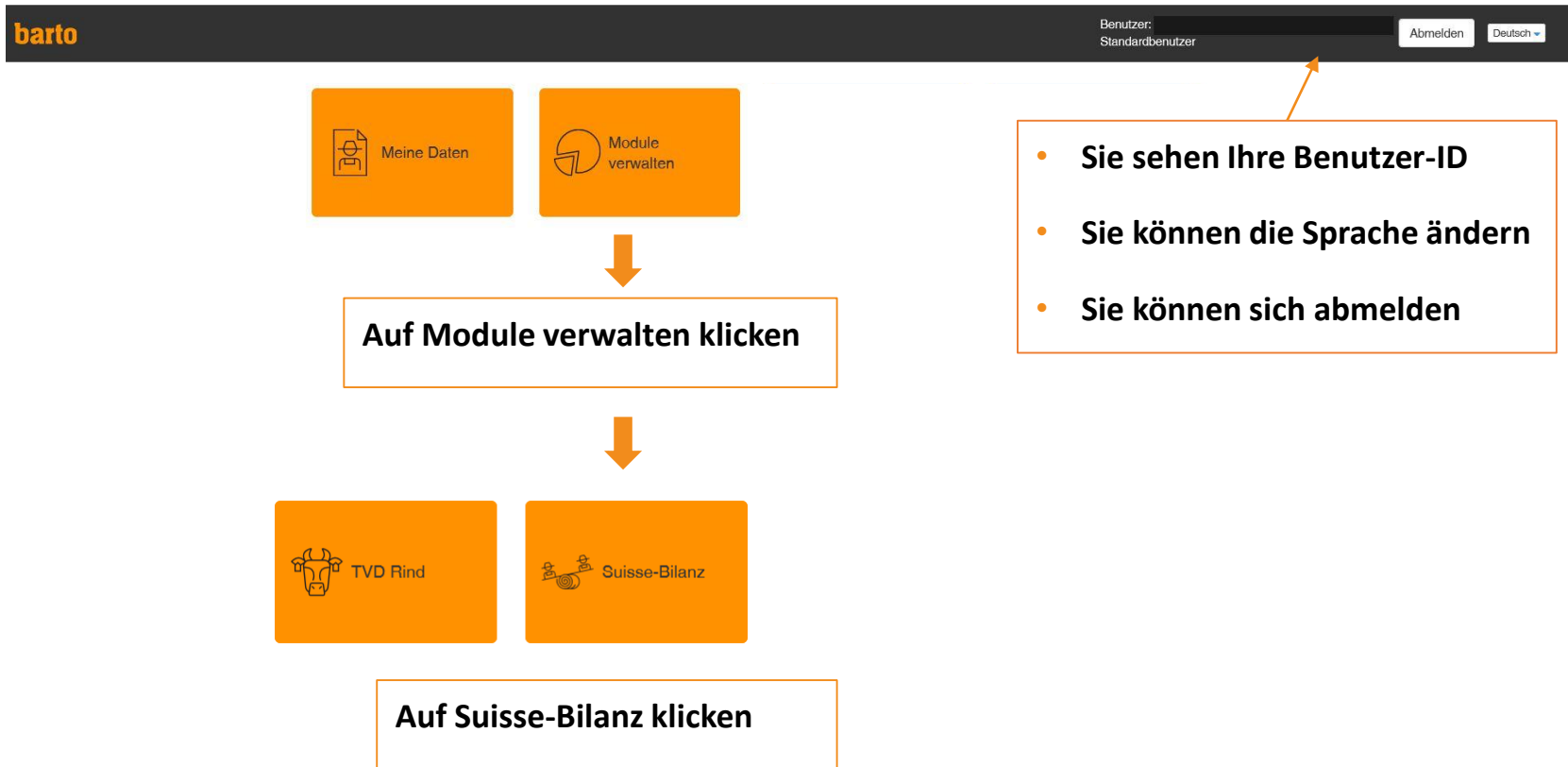
Anmelden

[Neues Passwort anfordern](#)

Loggen Sie sich bei www.barto.ch mit ihrer Agate Nummer und dem Passwort ein. Barto verwendet als externen Service das Agate-Login.



Zur Nutzung der Barto Suisse-Bilanz müssen Sie die AGB akzeptieren.

Lizenz lösen für Suisse-Bilanz



Modulverfügbarkeit prüfen

barto

Benutzer:   Standardbenutzer [Abmelden](#) [Deutsch ▾](#)

Das Modul Suisse-Bilanz

Inklusive Futterbilanz für graslandbasierte Milch- und Fleischproduktion (GMF) und ökologischer Leistungsnachweis (ÖLN)

Mit Barto Suisse-Bilanz berechnen Sie für Ihren gewählten Betrieb Plan- und Kontrollbilanzen und die GMF-Bilanz. Sie dokumentieren die Fruchtfolgeanteile und den Anteil ökologischer Ausgleichsflächen. Die Software wurde vom Bundesamt für Landwirtschaft (BLW) geprüft und als korrekt freigegeben. Barto Suisse-Bilanz unterstützt die Berechnungsversionen ab 1.13 (2016). Die Barto Suisse-Bilanz wird ständig den Vorgaben des BLWs angepasst und durch das Amt geprüft.

Funktionen

Sie können mit Barto Suisse-Bilanz:

- für jede Bilanz Berechnungsjahr und Berechnungsversionen wählen.
- Schritt für Schritt die Daten erfassen nach Suisse-Bilanz-Wegleitung und nach erprobtem Modell des Institute Agricole de Grangeneuve FR.
- aus 16 Kategorien die für Ihren Betrieb benötigten Kategorien wählen und darin Ihre Angaben erfassen.
- einmal erfasste Daten für Suisse-Bilanz, GMF-Bilanz und ÖLN-Nachweis verwenden.
- Resultate als PDFs in Anlehnung an die offiziellen Handformulare und in von Kontrollorganisationen und BLW gewünschter Form herunterladen.
- die Betriebsadresse automatisch aus AGIS übernehmen.
- erfasste Daten kopieren und für andere Bilanzen und Versionen verwenden.
- Änderungen bei N-Bilanz, P-Bilanz, Flächenkontrolle (LN) und Abweichung TS-Standardertrag sofort auf dem Bildschirm sehen.
- Eine unbegrenzte Anzahl Berechnungsvarianten für Planungs- und Kontrollbilanzen erstellen.
- alle erfassten Bilanzen ansehen und bearbeiten.
- das Modul an Beratungsorganisation freigeben, und die Freigabe jederzeit rückgängig machen.

Preis

Der Preis beträgt Fr. 43.00 inkl. MwSt. pro Betrieb für ein Jahr. Mit dem Lösen der Lizenz bleibt sie für ein Jahr gültig. Das Inkasso erfolgt durch Rechnungstellung. Die Lizenz kann nach einem Jahr verlängert werden. Ohne Verlängerung läuft sie aus.

Dateneinsicht resp. Freigabe an Dritte

Mit Ihrer Freigabe an eine Organisation können die berechtigten Mitarbeiter der gewählten Organisation(en) alle Ihre erfassten Bilanzen und die darin erfassten Einträge sehen und bearbeiten, sowie für Sie neue Bilanzen erstellen. Die Einsicht beschränkt sich auf die zur Berechnung der Bilanz benötigten Daten wie Kulturen, Fläche, Ertragsenerwartung, Tierzahlen, abwesende Tage, sowie Zu- und Wegfuhr von Futtermittel, Stroh und Düngemittel.

Impex Bilanz

In Barto Suisse-Bilanz können Sie berechnete Nährstoffangaben aus der Import-/Export-Bilanzen für Schweine- und Geflügelkategorien eingeben. Barto selber kann die Impex-Bilanz nicht berechnen. Zur Verwendung der IMPEX-Angaben verwenden Sie beispielsweise die das Excel-Tool von Agridea.

• • •

[Modulverfügbarkeit prüfen](#) [Abbrechen](#)

Auf Modulverfügbarkeit klicken oder Abbrechen

Modul für gewählten Betrieb aktivieren

barto Standardbenutzer Abmelden Deutsch

Das Modul Suisse-Bilanz

Inklusive Futterbilanz für graslandbasierte Milch- und Fleischproduktion (GMF) und ökologischer Leistungsnachweis (ÖLN)

Mit Barto Suisse-Bilanz berechnen Sie für Ihren gewählten Betrieb Plan- und Kontrollbilanzen und die GMF-Bilanz. Sie dokumentieren die Fruchtfolgeanteile und den Anteil ökologischer Ausgleichsflächen. Die Software wurde vom Bundesamt für Landwirtschaft (BLW) geprüft und als korrekt freigegeben. Barto Suisse-Bilanz unterstützt die Berechnungsvarianten ab 1.13 (2016). Die Barto Suisse-Bilanz wird ständig den Vorgaben des BLWs angepasst und durch das Amt geprüft.

Funktionen

Sie können mit Barto Suisse-Bilanz:

- für jede Bilanz Berechnungsjahr und Berechnungsvarianten wählen.
- Schritt für Schritt die Daten erfassen nach Suisse-Bilanz-Weiterleitung und nach erprobtem Modell des Institute Agricole de Grangeneuve FR.

Ergebnis

Bitte wählen Sie aus, für welchen Betrieb das Modul aktiviert werden soll.

Die Lizenz wurde erfolgreich hinzugefügt.

TVD-Nummer	Betriebsform	Kanton	Name	Adresse	PLZ	Ort	
	Betrieb (Ganzjahres)					Grosswangen	<input type="radio"/>
	Betriebsgemeinschaft					Grosswangen	<input type="radio"/>
	Betrieb (Ganzjahres)					Mauensee	<input checked="" type="radio"/>
	Produktionsstätte					Mauensee	<input type="radio"/>

Einträge 1 - 4 von 4

Modul für diese Tierhaltung aktivieren

Modul aktivieren – bei mehreren verfügbaren Betrieben den gewünschten Betrieb wählen

Mit lizenzierten Modulen arbeiten

The screenshot shows the Barto application interface. At the top, there is a dark header bar with the 'barto' logo on the left. On the right side of the header, it displays the user information: 'Benutzer: [Name] Standardbenutzer', a 'Abmelden' button, and a language dropdown set to 'Deutsch'. Below the header, there are four orange rectangular buttons arranged horizontally. From left to right, they are: 'Meine Daten' with a document icon, 'Module verwalten' with a pie chart icon, 'Suisse-Bilanz' with a balance scale icon, and 'Tierverkehr (TVD)' with a cow head icon. Below the 'Suisse-Bilanz' button, there is a white text box with an orange border containing the text 'Auf Suisse-Bilanz klicken und loslegen'. An orange arrow points from this text box up to the 'Suisse-Bilanz' button.

barto

Benutzer: [Name] Standardbenutzer

Abmelden Deutsch ▾

Meine Daten

Module verwalten

Suisse-Bilanz

Tierverkehr (TVD)

Auf Suisse-Bilanz klicken und loslegen

Eine neue Bilanz erstellen – 1. Schritt

+ Neue Bilanz

Grundangaben

Bilanz

Bezeichnung

Ort

Referenzjahr

Version

Status

Sprache

Details zum Betrieb

Landwirtschaftliche Nutzfläche (LN) (ha)

Land in Bauzone ausserhalb LN (ha)

GMF berechnen

Lagerungs- und Krippenverluste

Fehlerbereich TS-Bilanz

Speichern

Abbrechen

Geben Sie der Bilanz einen Namen – z.B: «Planbilanz 2017»
Hier können Sie PLZ und Ort eintragen

Auswählen
Version ist abhängig vom gewählten Jahr

0 – 5 %
auswählen

LN gem. Kantonssystem eintragen, Land in Bauzone und GMF berechnen auswählen

Liste der erstellten Bilanzen

barto

Betriebsform: Betrieb (Ganzjahres)

AbmeldenDeutsch





Meine Bilanzen

Freigabe

+ Neue Bilanz

Referenzjahr und V...	Bezeichnung	Ort	Betriebsstandort	Kantonale Betriebs...	Bewirtschafter	Kantonale Persone...	Status	ID ↓	
2017 1.13	test4Kopie	bern					Neu	6	<div><div></div><div></div><div></div><div></div></div>

Sie können die Bilanz

-  **öffnen (Flächen, Tiere, Dünger eintragen)**
-  **bearbeiten (Bezeichnung, Version, Jahr, LN bearbeiten)**
-  **kopieren (Erstellt eine Kopie der vorliegenden Variante)**
-  **löschen**

Bilanz öffnen und Kontrollzentrum



Klicken Sie auf «öffnen».

barto Betriebsform: Betrieb (Ganzjahres) Abmelden Deutsch

Details zum Betrieb

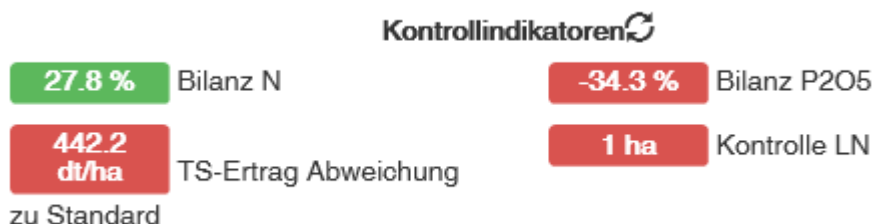
+ Kategorie hinzufügen Suisse-Bilanz GMF Kennzahlen ÖLN Schliessen

Bezeichnung test4Kopie Ort bern Jahr und Version 2017 1.13	Betrieb Betriebsstandort Status Neu	Kontrollindikatoren k. A. % Bilanz N k. A. dt/ha TS-Ertrag Abweichung zu Standard	k. A. % Bilanz P2O5 200 ha Kontrolle LN
--	---	---	--

Schweinehaltung

Bilanz N

Grün = N zwischen 0 und 110 % d. Pflanzenbedarfs



Bilanz P2O5

Grün = P zwischen 0 und 110 % d. Pflanzenbedarfs

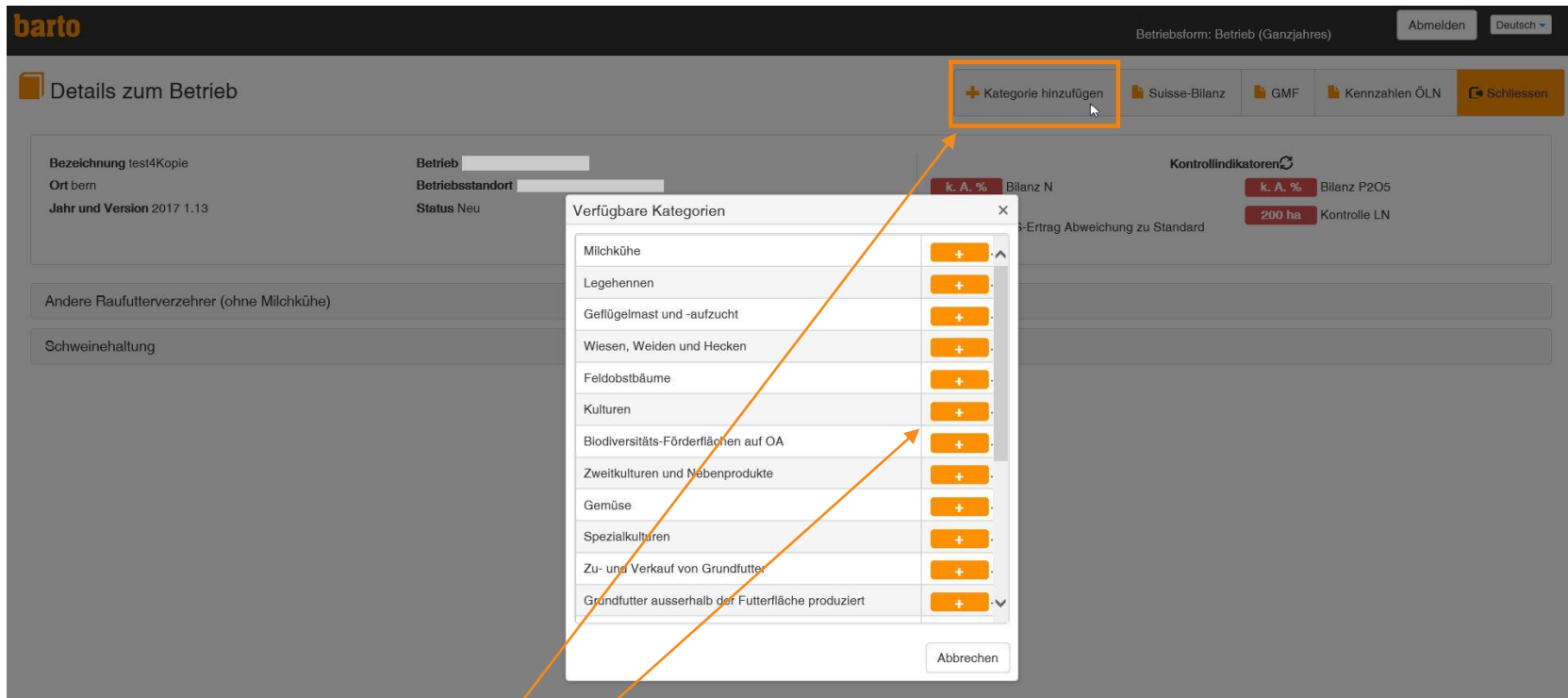
TS-Ertrag Abweichung zu Standard

Grün falls innerhalb +/- 10 % des Standardertrags von Wiesen / Weiden intensive Nutzung . TS Ertrag der int. Wiesen u. Weiden wird durch das System ergänzt

Kontrolle LN

Grün = Summe der Flächen entspricht LN


Kategorien hinzufügen








- Klicken Sie auf neue Kategorie
- Zum Hinzufügen auf «+» klicken
- Innerhalb einer neuen Kategorie kann eine Unterkategorie gewählt werden – füllen Sie die Felder aus

Daten erfassen pro Kategorie





Verfügbare Kulturen, Tierkategorien sind vordefiniert

 Details zum Betrieb

 Kategorie hinzufügen  Suisse-Bilanz  GMF  Kennzahlen ÖLN  Schliessen

Bezeichnung test4Kopie
Ort bern
Jahr und Version 2017 1.13


Betrieb
Betriebsstandort
Status Neu


Kontrollindikatoren
 Bilanz N
 TS-Ertrag Abweichung zu Standard
 Bilanz P205
 Kontrolle LN


Andere Raufutterverzehrer (ohne Milchkühe)


Schweinehaltung



Feldobstbäume

Anerkannte Einzelbäume,
0.01ha/Baum
Hochstamm-Obstbäume,
0.01ha/Baum
 Hinzufügen

Menge Stück 



 Speichern

- **Daten eingeben / anpassen**
- **Mit  können zusätzliche Kommentare hinzugefügt werden**
- **Nicht mehr vorhandene Unterkategorien können mit  gelöscht werden**
- **Daten speichern – dabei werden die Kontrollindikatoren aktualisiert!**
- **Die Bilanz wird automatisch berechnet**
- **Immer speichern vor Verlassen der Kategorie!**

Übersicht bewahren – Kategorien auf- und zuklappen

Details zum Betrieb


+ Kategorie hinzufügen | Suisse-Bilanz | GMF | Kennzahlen ÖLN | Schliessen

Bezeichnung test4Kopie Ort bern Jahr und Version 2017 1.13	Betrieb Betriebsstandort Status Neu	Kontrollindikatoren k. A. % Bilanz N k. A. du/ha TS-Ertrag Abweichung zu Standard k. A. % Bilanz P205 200 ha Kontrolle LN
---	--	--

Andere Raufutterverzehrer (ohne Milchkühe)

Schweinehaltung

Feldobstbäume

Menge Stück 

Anerkannte Einzelbäume, 0.01ha/Baum
Hochstamm-Obstbäume, 0.01ha/Baum
+ Hinzufügen

Speichern

Mit Klicken auf die Kategoriebezeichnung mit darunterliegender Detailansicht können Sie die Details zuklappen

Mit Klicken auf die Kategoriebezeichnung klappen Sie die Detailansicht auf

Hinweise zur Datenerfassung

Wiederkäuer

Kraftfutter erfassen

Der Wert Kraftfutter wird als totale Menge in dt (100kg) für die Kategorie eingetragen.

zB. bei 15 Milchkühen und 600 kg

Kraftfutterpro Tier und Jahr = 90 dt

Unterschiedliche Haltung von Tierkategorien

Werden in einer Tierkategorie nicht alle Tiere bezüglich Weide, Laufhof und Absenz gleich gehalten, so empfiehlt es sich die Kategorie in Gruppen aufzuteilen.

zB. 30 Aufzuchtrinder 1-2 jährig im Talgebiet,
20 gehen für 100 Tage auf die Sömmerung

Lösung:

20 Aufzuchtrinder mit 100 Tagen Sömmerung,
110 Tage Weide, 78 Tage Laufhof

10 Aufzuchtrinder mit 0 Tage Sömmerung, 210
Tage Weide und 78 Tage Laufhof

Hinweise zur Datenerfassung

Zufuhr od. Wegfuhr von Hofdüngern gemäss Hoduflu

Zurzeit besteht noch keine Schnittstelle zu Hoduflu. Saldi werden nicht automatisch in die Suisse-Bilanz übertragen.

Tipp:

Falls Sie sich entscheiden die totalen Werte von N und P aus Hoduflu zu übernehmen, kann unter Menge 1 und der totale Gehalt an N, P (ev. auch K und Mg) eingegeben werden. (Achtung Weg- oder Zufuhr definieren)

Beispiel:

Abgabe/Uebernahme von Hofdüngern (via Hoduflu)							
	Menge	Transferri...	Dichte	Gehalt Nges	Gehalt P2...	Gehalt K2O	Gehalt Mg
Rinder Stapelmist	1 t	Wegfuhr	750	370	235	550	62
Schweinevollgülle (Mg	1 m3	Zufuhr	1000	830	480	520	80

Suisse-Bilanz Ausdruck erstellen



- Klicken Sie auf Suisse-Bilanz
- Der Report (PDF) wird geöffnet

Suisse-Bilanz Report

barto Suisse-Bilanz

Name: Betriebs-Nr.: Landw. Nutzfläche (ha): 0.00 Jahr: 2017
 Adresse: Zone: Talzone: Dingbare Fläche (ha): 0.00 Variante: 1.13
 PLZ, Ort: Offene Ackerfläche (ha): 0.00 Datum: 01.03.2018
 Telefon:
 E-Mail:

Formular A: Grundfutterverzehr und verfügbare Nährstoffe

Zusatzangaben für Milchkuhe
 Total Kraftfutter (dt/Jahr):
 0 Milchmenge pro Kuh (kg/Jahr):

Ad libitum-Fütterung:
 Fütterung von Kartoffeln oder Futterrüben:

Tierart bzw. Tierkategorie	Anzahl	Abzug	Anzahl	Grundfütterung	dt DS	dt DS	Anfall pro Einheit und Jahr	Nährstoffanfall pro Jahr	Noes-Anfall Laufhof	Noes-Anfall Weide	Volmist
				dt DS	dt DS		kg	kg	kg	kg	kg
				dt DS	dt DS		kg	kg	kg	kg	kg
				dt DS	dt DS		kg	kg	kg	kg	kg
Jungvieh < 1-jährig (Stück)	1.0		1.0	11.0	11	21.3	7.3	35.0	4.0	21	8
Mutterkuh schwer LG > 700 kg, ohne Kalb	2.0		2.0	50.0	100	80.0	31.0	158.0	10.0	162	82
Mastschwein 25-100 kg, Remonten (Stück)						2.0	1.9	2.3	0.3		
Grundfutterverzehr/Nährstoffanfall auf dem Betrieb (GFverz)						111					
Abzug für die verfügbare Menge nährstoffarmes Grundfutter											
Abzug bei Laufhof- und Weidehaltung											
A2: Nährstoffe aus der Tierhaltung											
Höfungen											
A3: Zu- und Wegführen von Höfungen											
A1+A3											
Anteil Vollmist-Niges am Nges-Anfall (V1+V2)/(A1+A3)											

Formular B: Berechnung der Grundfutterproduktion auf der Futterfläche

Grundfutterverzehr auf dem Betrieb (GFverz)

Zu- und Wegführung von Grundfutter und Grundfutterproduktion ausserhalb der Futterfläche

Grundfutter	Menge	%	Wegführung	Zufuhr	GFprod
	dt FS	DS	dt TS	dt TS	ausserhalb der FF
Total Wegführung (davon)					
Total Zufuhr (davon)					
Total Produktion ausserhalb der Futterfläche (PF)					
Total Netto-Grundfutterbedarf					

Zurück zu 1. Abschnitt und Kleinanmerkungen

Suisse-Bilanz Report

Anhang: Gehalte für stickstoff- und phosphorreduziertes Futter

Höfungen	Gehalte im Futter			Gehalte im Ferkelfutter		
	Energiewert	RP	P	Energiewert	RP	P
	MJ/kg	g/kg	g/kg	g/kg	g/kg	g/kg
Mastschwein 25-100 kg, Remonten (Stück)	13.5		6.0			

GMF-Report erstellen



- Klicken Sie auf GMF
- Der Report (PDF) wird geöffnet

1 / 1

barto Futterbilanz für die graslandbasierte Milch- und Fleischproduktion

Name: Betriebs-Nr.: Landw. Nutzfläche (ha): 0.00 Jahr: 0.00
 Adresse: Zone: Talzone Düngbare Fläche (ha): 0.00 Variante: 0.00
 PLZ / Ort: Gebietszuteilung: Talgebiet Offene Ackerfläche (ha): 0.00 Datum: 0.00
 Telefon: E-Mail:

Teil A: Grund- und Kraftfutterverzehr (Bedarf)

Zusatzangaben für Milchkühe
 Total Kraftfutterverbrauch für Milchkühe auf LN:
 Ø Milchmenge pro Kuh (kg/Jahr): Ad libitum-Fütterung: ☐
 Fütterung von Kartoffeln oder Futterrüben: ☐

Tierart/Tierkategorie	Anzahl	Abzug (+/-)	Anzahl korr.	Grundfutterverzehr			Kraftfutterverzehr			Wi./Weide dt TS total	Sömmerungsbetrieb		
				dt TS Jahr	dt TS total	kg FS pro Einheit	dt FS total	Anzahl	Tage		Tage total	Grundfut dt TS total	
Jungvieh < 1-jährig (Stück)	1.0		1.0	11.0	11					1.0			
Mutterkuh schwer LG > 700 kg, ohne Kalb	2.0		2.0	50.0	100					2.0			
Grundfutterverzehr Raufutterverzehrer					111								
Weitere Raufutterverzehrende Tiere													
Grundfutterverzehr übrige Tiere													
Ganzjahresbetrieb													
A1: Grundfutterverzehr aller Tiere					111								
A2: Grundfutterverzehr Raufutterverzehrer					111								
A3: Wiesen-/Weidefutterverzehr übrige Tiere													
A4: Kraftfutterverzehr der berechtigten Kategorien													
A5: Gesamtverzehr der Raufutterverzehrer								111					
Sömmerungsbetrieb													
A6: Grundfutterverzehr Raufutterverzehrer													
A7: Kraftfutterverzehr berechnete Kategorien													
A8: Sömmerungstage gemäss AniCalc (TVD-Auszug)													

Teil B: Grundfutterproduktion

Kennzahlen ÖLN Report (ohne Bodenbedeckung)

Mit den in der in der Suisse-Bilanz erfassten Nutzungswerten der Flächen lassen sich die Kulturanteile und der Anteil ökologischer Ausgleichsflächen an der LN berechnen.



- Klicken Sie auf Kennzahlen ÖLN
- Der Report (PDF) wird geöffnet

Kennzahlen ÖLN

barto Ökologischer Leistungsnachweis ÖLN

Name: Betriebs-Nr.: Jahr: 2017
Adresse: Zone: Talzone Variante: 1.13
PLZ / Ort: Landw. Nutzfläche (ha): 0.00 Datum: 02.03.2018
Telefon: Düngbare Fläche (ha): 0.00
E-Mail: Offene Ackerfläche (ha): 0.00

Blatt 1: Fruchtfolge

Kultur	Fläche	Kulturen	Max. Anteil an AF	Bedingung
	ha	Anzahl	%	en erfüllt
de_AmountAcreageOpenArableLand				

Anzahl Familien bei Gemüsekulturen: 1

Anzahl verschiedener Kulturen: 1

Benötigte Anzahl verschiedener Kulturen: 1

Erfüllung der minimalen Anzahl verschiedener Kulturen: ☒

Einhaltung der maximalen Flächenanteile pro Kultur: ☐

Bewirtschafter/-in: _____

Datum und Ort: _____

Unterschrift: _____

barto Ökologischer Leistungsnachweis ÖLN

Name: Häfliger - Bättig Josef Betriebs-Nr.: LU3997 Jahr: 2017
Adresse: Leidenberg Zone: Talzone Variante: 1.13
PLZ / Ort: 6003 Grossmünster Landw. Nutzfläche (ha): 0.00 Datum: 02.03.2018

Bilanzvariante speichern





The screenshot shows the Barto web application interface. At the top left, there is an orange button labeled 'Schliessen' with a cursor icon. The main header area includes the 'barto' logo, the text 'Betriebsform: Betrieb (Ganzjahres)', and buttons for 'Abmelden' and 'Deutsch'. Below the header, the page title is 'Details zum Betrieb'. On the right side of this section, there are buttons for 'Kategorie hinzufügen', 'Suisse-Bilanz', 'GMF', 'Kennzahlen ÖLN', and another 'Schliessen' button. The main content area is divided into several sections: 'Bezeichnung test4Kopie', 'Ort bern', 'Jahr und Version 2017 1.13', 'Betrieb', 'Betriebsstandort', 'Status Neu', and a 'Kontrollindikatoren' section. The 'Kontrollindikatoren' section displays four indicators: '1875.9 % Bilanz N', '3584.1 % Bilanz P205', 'k. A. d/ha TS-Ertrag Abweichung zu Standard', and '200 ha Kontrolle LN'. Below these sections, there are three input fields: 'Andere Raufutterverzehr (ohne Milchkühe)', 'Schweinehaltung', and 'Feldobstbäume'. A confirmation dialog box is centered on the screen, titled 'Mitteilung', with the text 'Wollen Sie diese Seite verlassen? Beachten Sie, dass nicht gespeicherte Angaben verloren gehen.' and two buttons: 'OK' and 'Abbrechen'.

Sie gelangen zum Bildschirm «Meine Bilanzen» mit der Liste aller erstellten Bilanzen.

Freigabe des Moduls Suisse-Bilanz für Beratungsorganisationen

barto Betriebsform: Betrieb (Ganzjahres) Abmelden Deutsch ▼

Meine Bilanzen Freigabe + Neue Bilanz

Referenzjahr und...	Bezeichnung	Ort	Betriebsstandort	Kantonale Betrieb...	Bewirtschafter	Kantonale Person...	Status	ID ↓	
2018 1.14	20180223NeueBil...	3014 Bern	Bognau Mauensee				Neu	14	   





Klicken Sie auf «Freigabe» um die Liste der Organisationen mit Beraterlizenzen zu öffnen.

Organisationen erscheinen erst in der Liste, wenn sie die Organisationslizenz für die Suisse-Bilanz gelöst haben.

Beratungsorganisation freigeben oder Einsicht sperren

barto Betriebsform: Betrieb (Ganzjahres) Abmelden Deutsch ▾

Freigabe

Vorname	Nachname	Strasse	PLZ	Ort	
<input type="text"/>	<input type="text"/>	<input type="text"/>	<input type="text"/>	<input type="text"/>	
<input type="text"/>	<input type="text"/>	name	42	name	
<input type="text"/>	<input type="text"/>	Stauffacherstrasse	3014	Bern	
<input type="text"/>	<input type="text"/>	Strasse	42	Ort	
<input type="text"/>	<input type="text"/>	Test	3600	Thun	



Klicken Sie auf «freigeben», um die Bilanzen für die gewählte Organisation freizugeben. Bestätigen Sie die Mitteilung.







Klicken Sie auf «Freigabe aufheben», um die Freigabe der Bilanzen an die entsprechende Organisation aufzuheben.

Eine neue Variante der Bilanz, die Kontrollbilanz oder die Bilanz fürs Folgejahr berechnen

barto Betriebsform: Betrieb (Ganzjahres) Abmelden Deutsch

Meine Bilanzen Freigabe + Neue Bilanz

Referenzjahr und V...	Bezeichnung	Ort	Betriebsstandort	Kantonale Betriebs...	Bewirtschafter	Kantonale Persone...	Status	ID ↓	
2017 1.13	test4Kopie	bern					Neu	6	   



Mit «Kopieren» erstellen Sie eine Kopie der gewählten Bilanzvariante. Wählen Sie als erstes den neuen Titel, das Jahr und die Version. Klicken Sie anschliessend auf «öffnen» um in der neuen Variante die Werte für die Kontrollbilanz, Werte für eine neue Variante oder die Planbilanz fürs Folgejahr zu erstellen.

Bei den meisten Betrieben bleiben die Kategorien im Folgejahr die selben. Wenn nicht können Unterkategorien zugefügt oder nicht mehr benötigte Kategorien und Unterkategorien gelöscht werden.