

barto



Fertiplan – dein digitaler Düngungsmanager

Anleitung für Beratungsorganisationen (barto collaboration)

Fertiplan für Beratungsorganisationen «barto Collaboration»

- Alle Funktionen die Fertiplan liefert
- Hinzufügen von neuen Beratenden sowie das Erfassen von Kund*innen einer Beratungsorganisation
- Zuweisung von den Beratenden zu den Kund*innen
- Erstellen und Teilen von einem neuen Düngungsplan für den Landwirt*in
- Erhalt und Bearbeitung von Düngungspläne, die der Landwirt*in erstellt hat

Inhaltsverzeichnis

- Start «barto collaboration»
- Mitarbeitende verwalten
- Kund*innen verwalten
- Kopplungsansicht Kunde
- Datenaustausch

Login Beratungsplattform «barto collaboration»

- auf barto.ch oben rechts auf «Login» klicken
- für die Anmeldung das Agate Login verwenden
- Wenn der Agate Nummer die Rolle Administrator*in oder Berater*in zugewiesen wurde, die entsprechende Rolle auswählen.

Willkommen Irene Weyermann

Mit welcher Rolle möchten Sie arbeiten?

Rolle
Landwirt*in
Administrator*in

Mitarbeitende verwalten

– «Mitarbeitende verwalten» wählen

Übersicht



 Nur Administrator*innen können die Mitarbeitenden der Beratungsorganisation verwalten.

Mitarbeitende hinzufügen

- Die Agate-Nummer der Mitarbeitenden ins Feld «Agate-Nummer» eingeben und mit der Entertaste bestätigen.
- anschliessend das Symbol «  » klicken


barto Landwirt*in | Administrator*in Organisation: barto Benutzer: ene Weyermann Administrator*in Deutsch ▾

Berater*in verwalten





Agate-Nummer (Suc...	Vorname	Nachname	PLZ	Ort	E-Mail	
323795! × 						

 **Agate-Nummer fehlt?**
Die hinzuzufügende Person meldet sich zuerst mit ihrer Agate-Nummer auf www.barto.ch an, damit die Nummer in der Datenbank verfügbar ist.

Mitarbeitende entfernen

- Um eine*n Berater*in aus der Organisation zu entfernen, auf das Symbol «  » klicken.

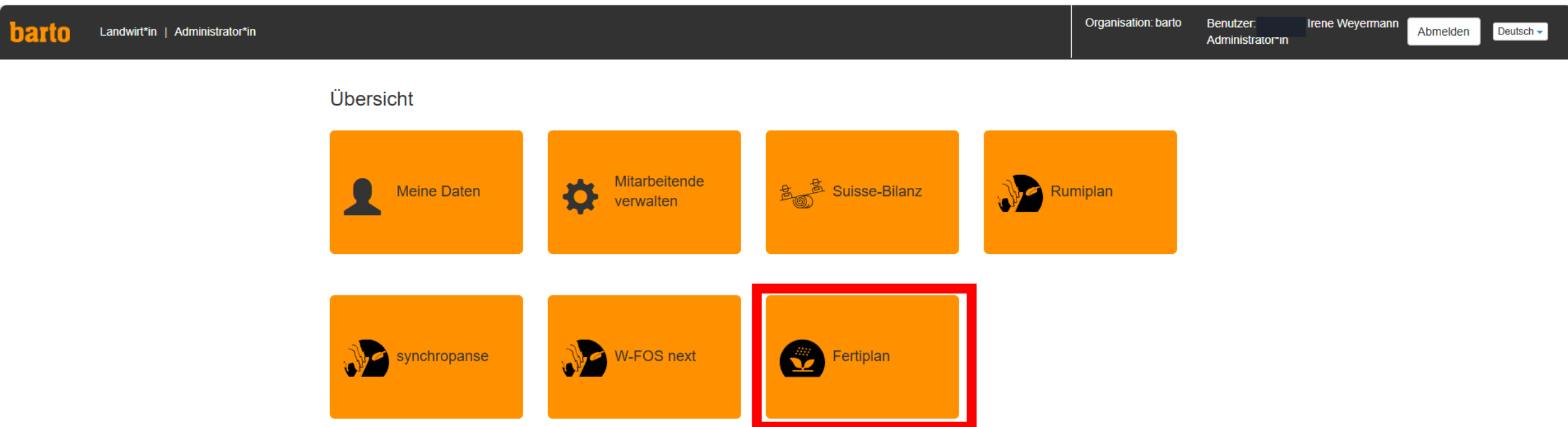
Berater*in verwalten

Agate-Nummer (Suc...	Vorname	Nachname	PLZ	Ort	E-Mail	
100001	Andrea	Hilmer, Eberhard	6274	Eschwege	andrea.hilmer@barto.de	
100002	Uta	Hilmer	6274	Eschwege	uta.hilmer@barto.de	
100003	John	Hilmer	6274	Eschwege	john.hilmer@barto.de	
100004	Marina	Hilmer	6274	Eschwege	marina.hilmer@barto.de	

Düngungspläne für Kund:innen erstellen

– Auf Fertiplan klicken

 Die Kacheln der Module sind nur dann sichtbar, wenn diese für die Organisation aktiviert wurden.



barto Landwirt*in | Administrator*in

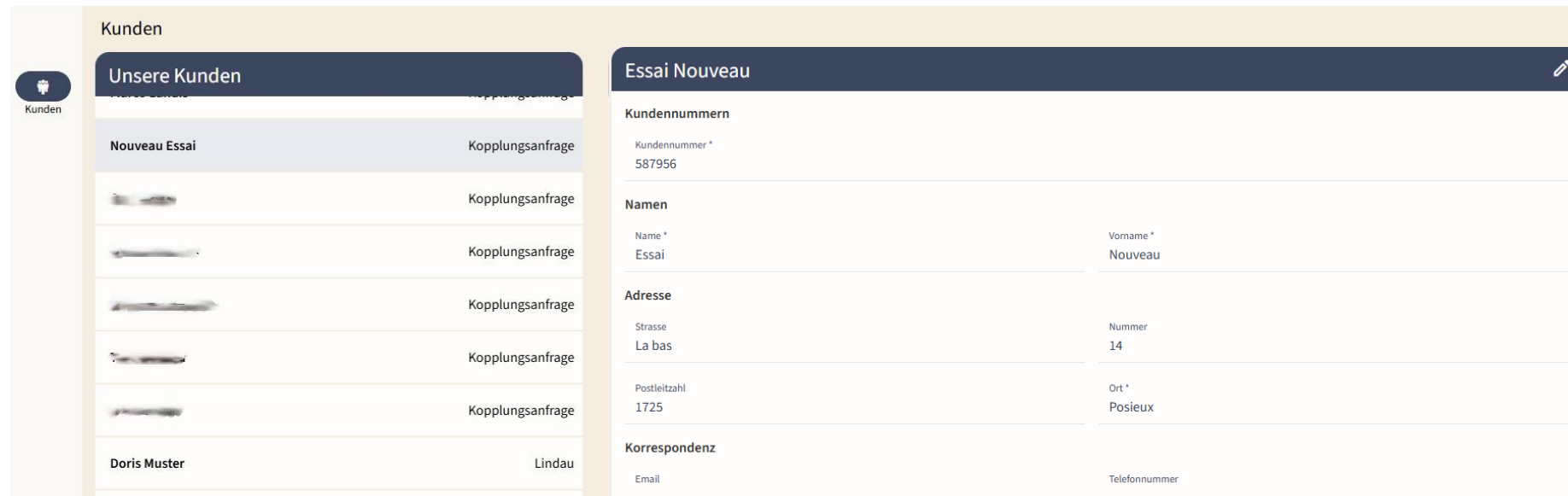
Organisation: barto Benutzer: Irene Weyermann Administrator*in [Abmelden](#) [Deutsch](#)

Übersicht

- Meine Daten
- Mitarbeitende verwalten
- Suisse-Bilanz
- Rumiplan
- synchropanse
- W-FOS next
- Fertiplan**

Kunde auswählen

- Kund*innen können in der Liste mit «Kopplungsanfrage» oder mit Wohnort stehen
- Kunde/Kundin auswählen
 1. Kunde/Kundin mit Fertiplan-Lizenz, die eine Anfrage für Unterstützung tätigte (=Kopplungsanfrage)
 2. Kunde/Kundin ohne Fertiplan oder bereits gekoppelt



Kunden

Unsere Kunden

Kunden

Nouveau Essai Kopplungsanfrage

Kopplungsanfrage

Kopplungsanfrage

Kopplungsanfrage

Kopplungsanfrage

Kopplungsanfrage

Kopplungsanfrage

Doris Muster Lindau

Essai Nouveau

Kundennummern

Kundennummer *
587956

Namen

Name *
Essai

Vorname *
Nouveau

Adresse

Strasse
La bas

Nummer
14

Postleitzahl
1725

Ort *
Posieux

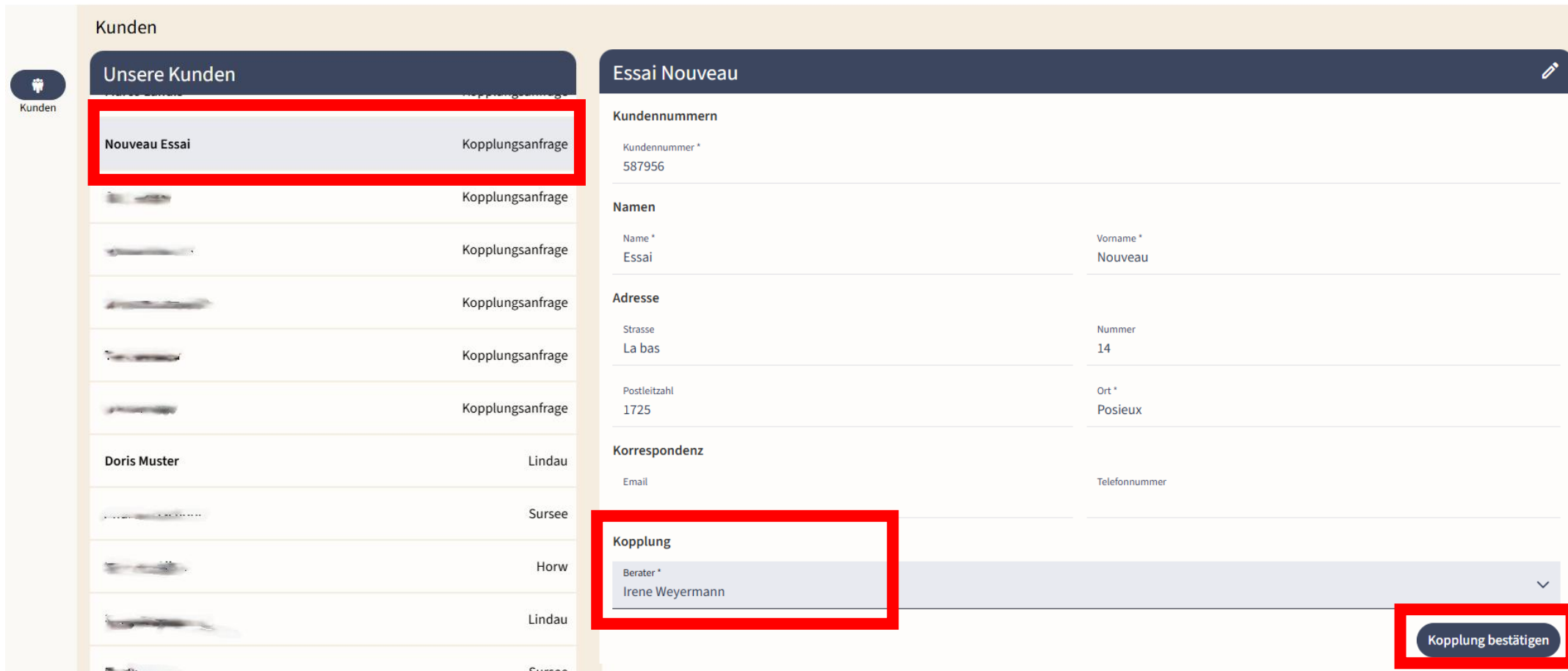
Korrespondenz

Email

Telefonnummer

1. Kunde/Kundin mit Kopplungsanfrage

- Beratungsperson auswählen
- Koppelung bestätigen



The screenshot shows a web interface for customer management. On the left, a sidebar contains a 'Kunden' icon and a list of customers. The main area is divided into two panels. The left panel, titled 'Unsere Kunden', lists several customers, with the first one, 'Nouveau Essai', highlighted by a red box. The right panel, titled 'Essai Nouveau', displays the details for this customer. The details are organized into sections: 'Kundennummern' (Customer numbers) with 'Kundennummer *' 587956; 'Namen' (Names) with 'Name *' Essai and 'Vorname *' Nouveau; 'Adresse' (Address) with 'Strasse' La bas, 'Nummer' 14, 'Postleitzahl' 1725, and 'Ort *' Posieux; and 'Korrespondenz' (Correspondence) with 'Email' and 'Telefonnummer' fields. Below these sections is a 'Kopplung' (Assignment) section, also highlighted with a red box, showing 'Berater *' Irene Weyermann. At the bottom right of the interface, a button labeled 'Kopplung bestätigen' is highlighted with a red box.

2. Kunde/Kundin mit «Wohnort»

– Kunde/Kundin auswählen

barto Landwirt*in | Administrator*in Organisation: barto Benutzer Administrator*in Irene Weyermann [Abmelden](#) [Deutsch](#)

Kunden

[blurred]	Kopplungsanfrage
[blurred]	Kopplungsanfrage
[blurred]	Kopplungsanfrage
[blurred]	Kopplungsanfrage
[blurred]	Kopplungsanfrage
[blurred]	Kopplungsanfrage
Doris Muster	Lindau
[blurred]	Sursee
[blurred]	Horw
[blurred]	Lindau
[blurred]	Sursee
Test1 Test	Sursee

Kundennummern

Kundennummer *
232656

Namen

Name *	Vorname *
Muster	Doris

Adresse

Strasse	Nummer
Postleitzahl	Ort *
	Lindau

Korrespondenz


Email	Telefonnummer
-------	---------------

Kopplung

Berater *
Irene Weyermann

Kunde auswählen

3. Kund*innen erfassen

- Kund*innen ohne Fertiplan: für diese Kund*innen können Düngungspläne berechnet werden ohne Datenimport
- «Kunde hinzufügen» klicken und Maske mit Kundendaten ausfüllen
-  «Kunde hinzufügen» steht nur Administrator*innen der Beratungsorganisation zur Verfügung

Kunde erfassen

Kundennummer *

Name *

Vorname *

Kontaktdaten

Strasse

Nummer

Postleitzahl

Ort *

Email

Telefonnummer

Berater *

Abbrechen Hinzufügen

Erfasster Kunde/Kundin auswählen

Kunden

Unsere Kunden

[Blurred]	Kopplungsanfrage
[Blurred]	Kopplungsanfrage
[Blurred]	Kopplungsanfrage
Doris Muster	Lindau
[Blurred]	Sursee
[Blurred]	Horw
[Blurred]	Lindau
[Blurred]	Sursee
[Blurred]	Posieux
Pierre Moretti	
Test1 Test	Sursee

Muster Doris

Kundennummern

Kundennummer *
232656

Namen

Name *
Muster

Vorname *
Doris

Adresse

Strasse

Nummer

Postleitzahl

Ort *
Lindau

Korrespondenz

Email

Telefonnummer

Kopplung

Berater *
Irene Weyermann

- Kundendaten mutieren
- Beratungsperson wechseln

Kunde auswählen

Düngungsplanung erstellen

– Kundin/Kunde sichtbar

barto Landwirt*in | Administrator*in

Organisation: barto Benutzer: Irene Weyermann Administrator*in Abmelden Deutsch ▾

Planübersicht

Meine Pläne

Keine Pläne vorhanden


+ Plan hinzufügen

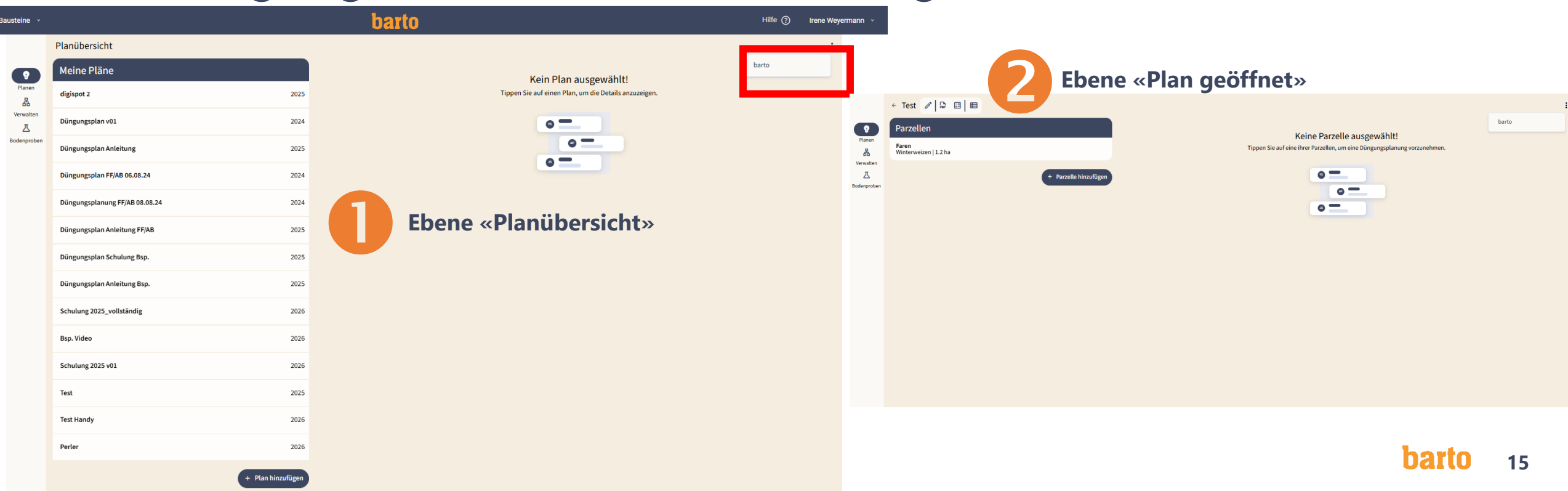
Kein Plan ausgewählt!
Tippen Sie auf einen Plan, um die Details anzuzeigen.

☰ Muster Doris

Kunden
Planen
Verwalten
Bodenproben

Kopplung aus Sicht Fertiplan-Kunde/Kundin

- Kund*innen mit einer Fertiplan-Lizenz können über «  » ihre Düngungspläne ❶ oder auch nur einen Düngungsplan ❷ für eine Beratungsorganisation (hier «barto») freigeben.



The screenshot shows the Fertiplan web interface for a user named Irene Weyermann. The interface is divided into two main sections:

1 Ebene «Planübersicht»: This section displays a list of fertilization plans under the heading "Meine Pläne". The list includes various plans such as "digispot 2", "Düngungsplan v01", and "Düngungsplan Anleitung". A red box highlights the "barto" user name in the top right corner of the interface.

2 Ebene «Plan geöffnet»: This section shows the details of a selected plan, "Faren Winterweizen | 1.2 ha". It includes a "Parzellen" (parcels) section with a "+ Parzelle hinzufügen" button. The interface also shows a "Kein Plan ausgewählt!" message and a "Keine Parzelle ausgewählt!" message.

The interface includes a sidebar with navigation options: Planen, Verwalten, and Bodenproben. The top navigation bar shows the user's name and a help icon.

Datenaustausch

1. Kund*innen mit einer Fertiplan-Lizenz können durch Beratungspersonen erstellte Düngungspläne direkt in Fertiplan einsehen und auch bearbeiten.
2. Kund*innen ohne Fertiplan-Lizenz: Beratende erstellen in Fertiplan ein pdf des Düngungsplanes und stellen dieses den Kund*innen zu.



Fertiplan

Dein digitaler Düngungsmanager

Einfach, vernetzt für LandwirtInnen, Beratende und Schulen

Kontakt:

Barto Support, 0848 933 933, info@barto.ch

Irene Weyermann, 052 354 97 83, irene.weyermann@agridea.ch

Roland Walder, 079 421 39 18, roland.walder@landor.ch